







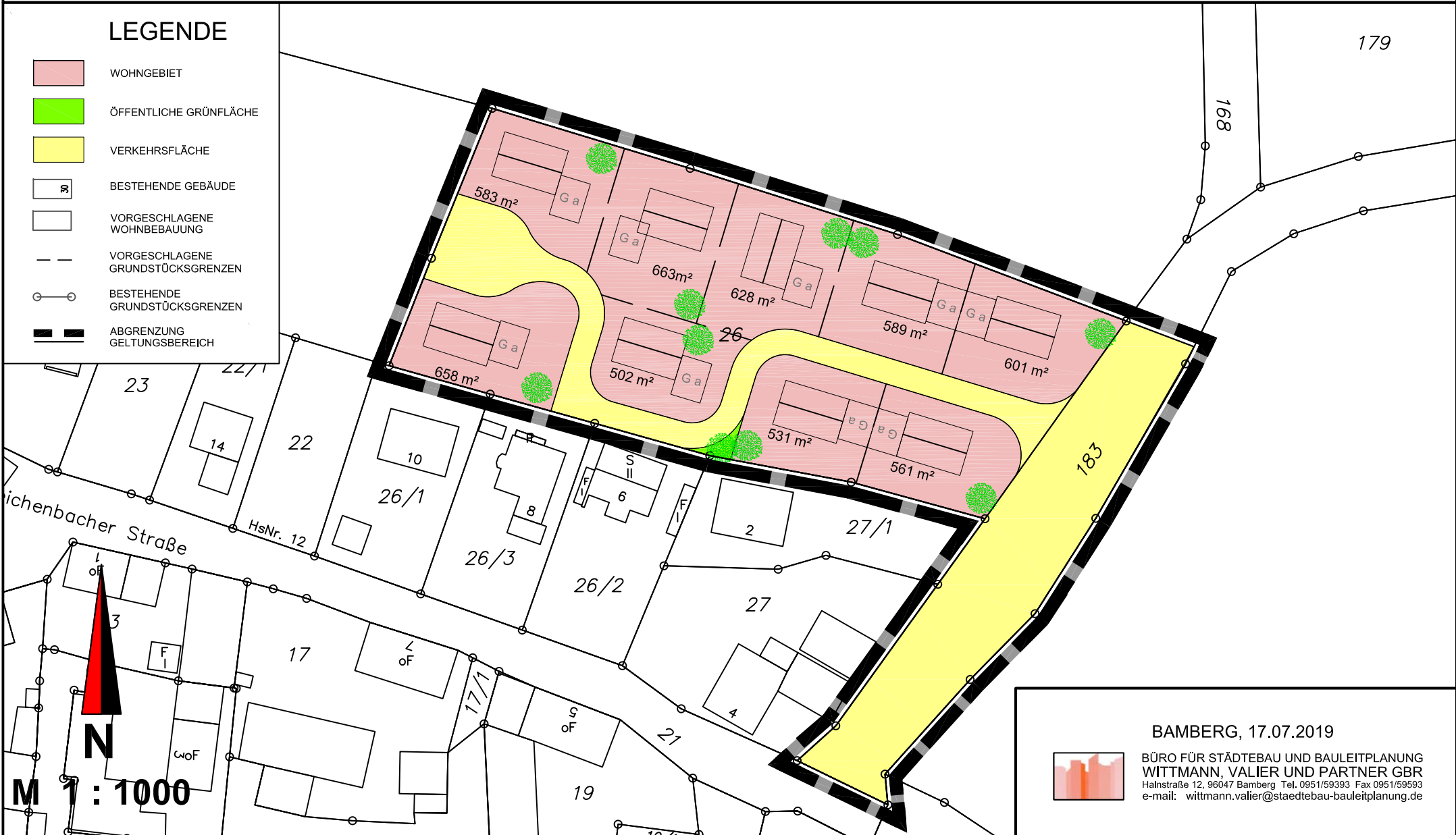
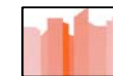


**LEGENDE**

-  WOHNGEBIET
-  ÖFFENTLICHE GRÜNFLÄCHE
-  VERKEHRSFLÄCHE
-  BESTEHENDE GEBÄUDE
-  VORGESCHLAGENE WOHNBEBAUUNG
-  VORGESCHLAGENE GRUNDSTÜCKSGRENZEN
-  BESTEHENDE GRUNDSTÜCKSGRENZEN
-  ABGRENZUNG GELTUNGSBEREICH



BAMBERG, 17.07.2019



BÜRO FÜR STÄDTEBAU UND BAULEITPLANUNG  
WITTMANN, VALIER UND PARTNER GBR  
Hahnstraße 12, 96047 Bamberg Tel. 0951/59393 Fax 0951/59593  
e-mail: wittmann.valier@staedtebau-bauleitplanung.de